







## 花いっぱい運動支援事業（秋まき・秋植え）で支援する花

※写真は参考資料です。詳しくはインターネットや書籍等で調べてみてください。

種類	花の名前	写真（参考）	色	草丈（おおよそ）	特徴（概要）
種子	パンジー		青系、黄系、赤系、白系	10cm～20cm	花期：2月～5月 寒さに強いが乾燥と暑さに弱い。
種子	ハボタン		（真ん中の部分）薄黄色、赤紫	30cm程度、徒長すると80cmくらい	12月～3月頃丸く育った葉を楽しむ。 暖くなると徒長しナノハナのような花を咲かせる。 暑さ寒さに強いが乾燥に弱い。
種子	キンセンカ		オレンジ、黄色	20cm～50cm	花期：2月～5月 日当たり、水はけのよい場所を好む。 酸性土を嫌うため、石灰を散布する。
種子	リビングストーンデージー		赤紫、ピンク、オレンジ等色込み	5cm～15cm程度	花期：4月～8月 葉は肉厚で横に広がって増える。 乾燥に強いが過湿に弱い。 日光が当たると花を咲かせ、曇りや日暮れは花を閉じる。
種子	ナノハナ		黄色	30cm～1m程度	花期：1月～5月 日当たり、水はけのよい場所に種を直播きすれば放っておいても十分に育つ。こぼれ種で増える。
種子	デージー		赤、白、ピンク色込み	10cm～20cm程度	花期：2月～5月 日当たり、水はけのよい場所を好む。 酸性土をきらうので石灰などを混ぜて中和する。
種子	金魚草		赤、黄色、ピンク等色込み	20cm～50cm程度	花期：3月～7月頃 日当たり、水はけのよい場所を好む。 花後は花茎ごと切り取ると次々に開花する。
球根	スイセン		黄色系、白系等	20cm～40cm程度	花期：12月～4月 日本スイセンの他に様々な種類がある。 寒さに強く、球根でも増える。
球根	チューリップ		赤、白、黄色、桃、紫	20cm～40cm程度	花期：3月～4月上旬 日当たり、水はけのよいところを好む。
球根	ラナンキュラス		赤、白、黄色、桃	20cm～40cm程度	花期：4月～5月頃（チューリップよりやや遅い） 高温多湿を嫌うが、冬場は霜や寒さに気を付ける。
球根	クロッカス		黄色、紫、白系	10cm～15cm	花期：3月～5月 日当たり、水はけのよいところを好む。

## 花いっぱい運動支援事業（秋まき・秋植え）で支援する花

※写真は参考資料です。詳しくはインターネットや書籍等で調べてみてください。

種類	花の名前	写真（参考）	色	草丈（おおよそ）	特徴（概要）
苗 （宿根草）	ラベンダー		紫	30cm～1m超	花期：5月～7月 日当たり、排水のよいところを好む。 株が大きくなったら蒸れないように注意する。 さし芽でも増やすことができる。
苗 （宿根草）	シバザクラ		主にピンク系	5cm～10cm	花期：3月～5月頃 日当たり、水はけのよい場所を好む。 植えっぱなしで増える。 花期が終わったら刈り込んで夏場の蒸れを避ける。
苗 （宿根草）	シロタエギク		銀色の葉、 花は黄色	30cm～徒長 すると70cm くらい	主にシルバーリーフとして、銀色の葉を楽しむ。春の終わりになると徒長し、黄色い花を咲かせることがある。 挿し木や株分けで増やすことができる。
苗 （一年草）	パンジー		青系、黄 系、赤系、 白系	10cm～20cm	花期：12月（苗の場合）～5月 寒さに強いが乾燥と暑さに弱い。
苗 （一年草）	ビオラ		青系、黄 系、赤系、 白系等ミツ クス	10cm～20cm	花期：12月（苗の場合）～5月（パンジーよりやや花期が長い） パンジーの小輪種。 寒さに強いが乾燥と暑さに弱い。
苗 （一年草）	デージー		赤、白、ピ ンク色込み	10cm～20cm 程度	花期：2月～5月 日当たり、水はけのよい場所を好む。 酸性土をきらうので石灰などを混ぜて中和する。